






Perony grówe

1. Przewody układać w rurkach instalacyjnych ujętych w konstrukcji
2. Instalację elektryczną tunelu wykonać zgodnie z normą PN-IEC 60346
3. Na peronach kabie układać w rurach ochronnych DWK 50

OZNACZENIA

- | | | |
|----|--|---|
| 1 |  | – Oprawa TUSCAN 850/25 2x58W IK10++
8 oprawy 116W |
| 2 |  | – Oprawa TUSCAN 853/14 1x36W IK10++
5 oprawy 36W |
| 3 |  | – Oprawa TUSCAN 854/2p14 2x24W IK10++
8 oprawy 48W |
| 4 |  | – Oprawa BERGEN D500/22 2x18 IK10++
18 oprawy 36W |
| 5 |  | – SQUARE PR MINI MH150W, na słupie stalowym – h=6m (5m na murku)
4 oprawy 150W |
| 01 | | – numer obwodu oświetleniowego |

[illegible]